

カーテンの採寸方法

仕上がりサイズを指定してください

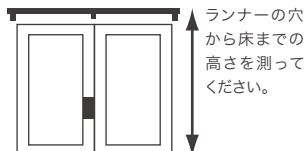
- ・採寸した窓サイズをもとに、カーテンの仕上がり巾(横幅)と仕上がり巾丈(高さ)を指定してください。
- ・総丈かカン下の寸法表示を指定してください。
- ・リバーシブル生地の場合は使用面(A面、B面)を指定してください。
- ・見本帳や、お仕上がり価格表は全てカン下寸法で表示してあります。

仕上がり巾



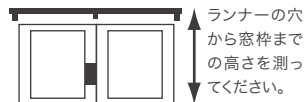
レールの長さ × 1.05(カーテンのゆとり)
= 仕上がり巾

仕上がり丈(はき出し窓の場合)



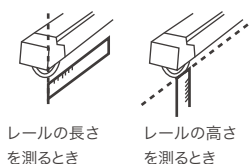
床までの高さ - 1cm
= 仕上がり丈
※2重吊りの場合、レースはドレープより1cm短くします

仕上がり丈(腰窓の場合)



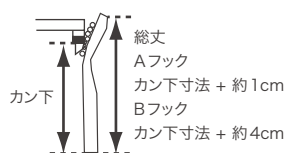
窓枠までの高さ + 15から20cm
= 仕上がり丈
※2重吊りの場合、レースはドレープより1cm短くします

サイズの測り方



カーテンレールの採寸は市販の金属メジャーを用い、両端のキャップストップ(レールカバー)の穴を基準に測ってください。

総丈とカン下

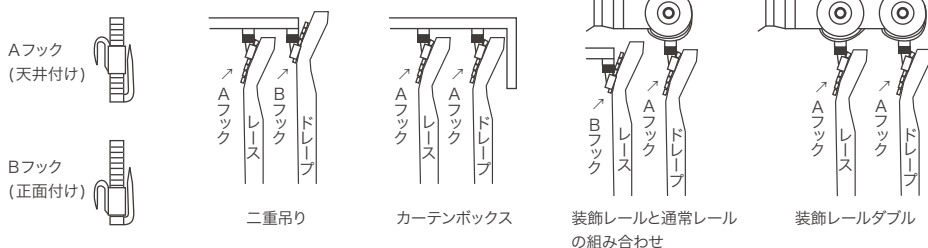


総丈とは生地全体の長さのことです。また、カン下とはランナーの穴から生地迄の長さを示しています。

フックの種類と開け方を指定してください

- ・フックの種類は2種類(A・B)、吊り元のレールに合わせてお選びください。
- ・カーテンの開け方は窓の形に合わせてお選びください。

吊りもとのレールとフックの種類



カーテンの開け方

